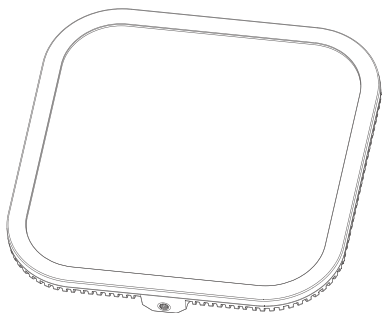


Godox



ES30

Gaming-Ankerlicht

Bedienungsleitung

Wichtige Sicherheitsbeschreibung und Vorsichtsmaßnahmen

Zunächst als grundlegendes Prinzip: Dieses Produkt ist eine professionelle Beleuchtungsausrüstung und sollte von einem professionellen Lichtmeister oder unter der Anleitung eines Fachmanns verwendet werden. Bei der Verwendung müssen wir immer grundlegende Maßnahmen zur Sicherheitsprävention befolgen, und die spezifischen Sicherheitspräventionsmaßnahmen sind wie folgt:

1. Vor dem Gebrauch müssen Sie das Produkthandbuch sorgfältig durchlesen und verstehen.
2. Kindern ist es untersagt, professionelle Lampen zu verwenden. Wenn sich Kinder nähern, müssen sich Eltern oder Begleitpersonen eng beaufsichtigen, um Personenverletzungen der Kinder aufgrund von Kollisionen oder unbefugter Verwendung zu vermeiden.
3. Diese Lampe ist keine gewöhnliche Beleuchtungslampe. Sie kann nicht zur gewöhnlichen Beleuchtung verwendet werden. Personen mit Augenverletzungen oder empfindlichem Auge sollten vermeiden, diese Lampe zu verwenden.
4. Wenn die Lampe beleuchtet ist, muss sie sorgfältig verwendet werden, um den Kontakt mit Hochtemperaturteilen wie LED-Lampenperlen zu verbieten, um keine Verbrennungen zu verursachen.
5. Wenn die Lampe beleuchtet ist, ist auf die Lampenperlen auf jeden Fall nicht direkt zu blicken. Verwenden Sie unter der Anleitung des professionellen Lichtmeisters starkes Licht. Unter keinen Umständen vermeiden Sie es, lange Zeit in einer starken Lichtumgebung zu sein. Wenn Ihren Augen nicht gut geht, schalten Sie bitte die Lampen rechtzeitig aus und setzen Sie die Verwendung aus. Bitte suchen Sie eine medizinische Behandlung an rechtzeitig.
6. Wenn die Lampenperle beschädigt oder aufgrund von Wärme verformt wird, sollte die Verwendung gestoppt werden. Kontaktieren Sie den Hersteller, den Serviceagenten oder das qualifizierte Wartungspersonal, um die Lampenperlen zu wechseln und Unfälle zu vermeiden.
7. Dieses Produkt wird nur in einer Temperaturumgebung von $-10\text{ }^{\circ}\text{C}$ $-40\text{ }^{\circ}\text{C}$ und unter normalen Luftfeuchtigkeitsbedingungen verwendet.
8. Verwenden Sie kein beschädigtes Gerät oder Zubehör. Sie sind erst dann zu einsatzbereit, nachdem das professionelle Wartungspersonal sie überprüft und gewartet hat und bestätigt hat, dass die Geräte normal verwendet werden können.
9. Wenn das Produkt während des Nutzungsprozesses aufgrund eines Sturzes, Drückens oder Leidens unter starken Auswirkungen unterbrochen wird, verwenden Sie es bitte nicht weiter, um zu vermeiden, dass Elektroschocks aufgrund des Kontakts mit internen elektronischen Komponenten vorkommen.

10. Wenn ein Verlängerungskabel erforderlich ist, ist zu beachten, dass der Nennstrom \geq die Erweiterung des Nennstroms des Geräts sein muss. Wenn der Nennstrom des Verlängerungskabels geringer ist als das Gerät, kann dies zu einer Überhitzung führen.
11. Einige Produkte haben lange Kabel. Bitte platzieren Sie das Netzkabel vernünftigerweise in einer sicheren Position. Vermeiden Sie einen Netzkabelkontakt mit der heißen Oberfläche, und vermeiden Sie eine unsachgemäße Platzierung, die zu Beschädigungen durch Ziehen oder Stolpern des Personals vor Ort führen könnte. Bitte verwenden Sie die ursprüngliche Stromleitung dieser Fabrik. Sonst werden Produktschäden verursacht, und unsere Garantie erlischt somit.
12. Der Stecker ist vor der Reinigung und Reparatur den Geräts aus der Steckdose zu trennen. Ziehen Sie beim Nichtgebrauch zur Trennung von der Stromversorgung an das Netzkabel nicht. Beim normalen Ausschalten sollten Sie die beiden Enden des Gerätsteckers mit den Händen greifen und ihn aus der Steckdose herausziehen. Dieses Gerät muss geerdet werden.
13. Dieses Gerät hat keine wasserdichte Leistung. Bitte halten Sie das Gerät trocken. Tauchen Sie es nicht in Wasser oder andere Flüssigkeiten ein. Das Gerät muss an einem trockenen und belüfteten Ort installiert werden und darf nicht in regnerischen Tagen, feuchten, stäubigen oder überhitzten Umgebungen verwendet werden. Legen Sie kein Objekt auf die Lampe oder lassen Sie keine Flüssigkeit in die Innenseite der Lampe fließen, um Unfälle zu vermeiden.
14. Zerlegen Sie das Produkt nicht unbefugt. Wenn das Produkt ausfällt, muss das Unternehmen oder das autorisierte Wartungspersonal es überprüfen und reparieren.
15. Stellen Sie vor der Lagerung dieses Geräts sicher, dass es vollständig abgekühlt ist. Ziehen Sie bei der Lagerung das Netzkabel aus dem Gerät heraus. Das Gerät sollte in der tragbaren Tasche oder einen belüfteten Ort platziert werden.
16. Platzieren Sie das Gerät nicht in der Nähe vom brennbaren und flüchtigen Lösungsmittel wie Alkohol und Benzin.
17. Verwenden Sie kein Produktzubehör, das nicht von unserem Werk empfohlen wird, um Brände, Stromschläge oder Verletzungen zu vermeiden.
18. Wenn Sie dieses Gerät reinigen, wischen Sie es nicht mit einem nassen Tuch ab.
19. Bitte verwenden Sie ein trockenes Tuch und ein weiches Tuch, um den Gerät Schmutz abzuwischen.
20. Dieses Produkt hat die ROHS-, CE- und FCC -Zertifizierung bestanden. Bitte beachten Sie die Verwendung und den Betrieb der relevanten nationalen Standards.
21. Die Sicherheitshinweise wurden gemäß den strengen Tests des Werks formuliert, und das Design und die technischen Daten des Geräts können ohne vorherige Ankündigung geändert werden. Kunden können auf die offizielle Website von Godox gehen, um die neuesten Anweisungen für elektronische Versionen anzuzeigen und die neuesten Informationen des Produkts zu verstehen.

22. Einige Produkte haben Lithiumbatterien drin. Verwenden Sie für solche Produkte ein dediziertes Ladegerät zur Aufladung und verwenden Sie es richtig nach den Betriebsanweisungen innerhalb der angegebenen Spannung und Temperatur.
23. Einige Produkte verwenden Batterie. Verwenden Sie keine bestimmte Batterie, Netz- oder Zubehörteile, die nicht in der Anleitung angegeben sind. Setzen Sie die Batterie und andere Zubehörteile dort, wo Kinder und Säuglinge nicht berühren können. Wenn Kinder oder Säuglinge eine Batterie oder ein Zubehör verschlucken, suchen Sie bitte sofort nach einer medizinischen Behandlung. Wenn die Batterie Leakage, Verfärbung, Verformung, Rauch oder Geruch ausgelöst hat, nehmen Sie sie bitte sofort heraus. Seien Sie während des Entfernungsprozesses vorsichtig, um Verbrennungen zu vermeiden. Wenn Sie es weiterhin verwenden, kann dies zu Brand, Elektroschock oder Hautverbrennungen führen. Verwenden Sie keine deformierten oder modifizierten Batterien. Demontieren oder transformieren Sie dieses Produkt oder diese Batterie nicht. Erhitzen oder löten Sie die Batterie nicht. Lassen Sie die Batterie nicht mit Feuer oder Wasser in Kontakt kommen. Setzen Sie die Batterie keinen starken äußeren Stößen aus. Die Verpolung der Batterie ist verboten; mischen Sie die alte Batterie mit Neuen oder verschiedene Arten von Batterien bitte auch nicht.
24. Der Garantiezeitraum beträgt ein Jahr. Verbrauchsbatterien, Adapter, Netzkabel und andere Zubehör liegen nicht innerhalb des Garantiebereichs.
25. Sobald festgestellt wird, dass das Gerät ohne Genehmigung repariert wurde, erlischt die einjährige Garantiezeit und die Wartung muss in Rechnung gestellt werden.
26. Der durch unregelmäßige Operationen verursachte Maschinenversagen liegt nicht innerhalb des Garantiebereichs.

Bewahren Sie diese Anleitungen zum Nachschlagen auf.

Vorwort

Vielen Dank, dass Sie sich für ein Produkt von Godox entschieden haben!

Die ES30 Gaming-Moderatorleuchte ist in Höhe und Farbtemperatur frei einstellbar, unterstützt der drahtlose Bluetooth per APP-Steuerung und ist mit einem integrierten Lichtdiffusor mit eigenem Weichungseffekt ausgestattet, der sich für viele Szenarien wie Live-Gaming, Essensübertragungen, Kosmetiksendungen und kurze Videoaufnahmen eignet.

Hauptmerkmale

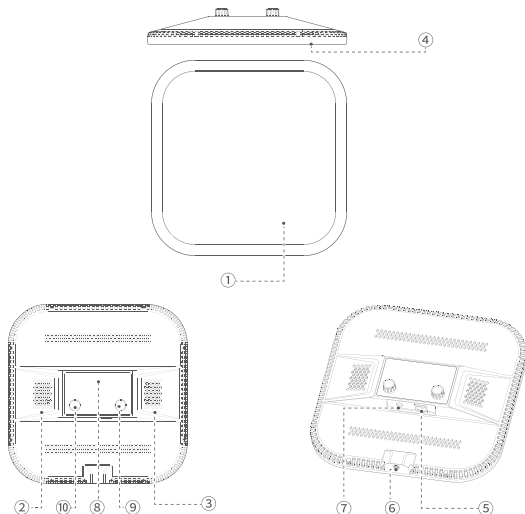
- Die Seitenränder leuchten ebenfalls gleichmäßig, mit einem eigenen Weichungseffekt, der für Live-Streaming geeignet ist.
- Integriertes Design des Lichtdiffusors, gleichmäßige Beleuchtung, sanftes, nicht grelles Licht.
- Mit drahtloser Bluetooth-Steuerung, Fernsteuerung per APP am Handy unterstützt.
- Präzise Einstellung der Helligkeit, 0%-100% stufenlos einstellbar.
- Breites Spektrum der Farbtemperatur, 2800K~6500K einstellbar.



Warnung

- ⚠ Das Gerät gehört zum präzisen Produkt. Wenn das Produkt ausfällt, muss das Unternehmen oder das autorisierte Wartungspersonal es überprüfen und reparieren.
- ⚠ Die durch unbefugte Demontage des Produkts verursachte Störung ist nicht durch unsere Garantie abgedeckt.
- ⚠ Das Gerät ist nicht wasserdicht. Berühren Sie das Produkt nicht mit nassen Händen und tauchen Sie das Produkt nicht in Wasser und setzen Sie es nicht Regen aus.
- ⚠ Stellen Sie es nicht in einer Umgebung auf, in der die Temperatur 40 Grad übersteigt. Verwenden Sie für die Stromversorgung ein geeignetes Ladegerät und befolgen Sie die Betriebsanweisungen korrekt und innerhalb des angegebenen Spannungs- und Temperaturbereichs.

Produktstruktur



1. Diffuserplatte

2. Lüftungsöffnung 1

3. Lüftungsöffnung 2

4. Lampenperle

5. Ein-/Ausschalttaste

6. Befestigungsloch für die Halterung

7 DC-Eingang

8. LCD-Bildschirm

9. DIM-Helligkeitseinstellknopf

10. CCT/Bluetooth-Einstellknopf

ES30 Kit1 Packliste

Satz 1:



Lampenkörper*1

Ausziehbare Tischhalterung*1

Stromadapter*1

Netzkaabel*1

Anleitung*1

ES30 Kit2 Packliste

Satz 2:



Lampenkörper*1

Tischhalterung*1

Stromadapter*1

Netzkabel*1

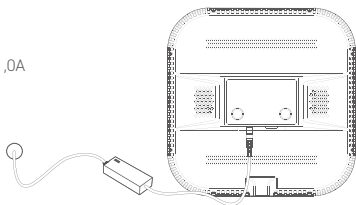
Anleitung*1

Stromversorgungsweise

Stromversorgung per Adapter

Adaptiereingang: 100-240V~50/60Hz 1,0A

Adaptorausgang: 14V/2,5A



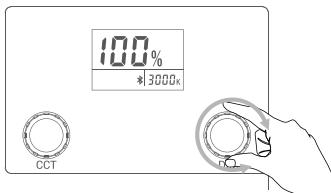
Anweisungen

1. Ein-/Ausschalten

Stecken Sie den Netzadapter in den DC-Anschluss. Betätigen Sie kurz den Ein-/Ausschalter, um das Gerät ein- und auszuschalten. Das Aufhelllicht leuchtet auf, wenn der Strom eingeschaltet wird.

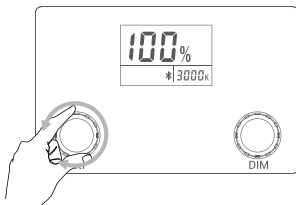
2. Helligkeitsanpassung

Die Höhe kann durchs Drehen des DIM-Höheneinstellknopfes eingestellt werden, nach links wird i.d.R um 1 Einheiten verringert, und nach rechts wird i.d.R um 1 Einheit erhöht. Eine schnelle Drehung per Skala erhöht oder verringert den Wert um 10 Einheiten. Der Helligkeitsbereich beträgt 0%-100%. Drücken Sie kurz auf den DIM-Helligkeitseinstellknopf, um den Helligkeitswert auf 0 zu setzen und das Licht auszuschalten, drücken Sie erneut kurz auf den Helligkeitseinstellknopf DIM, um den vorherigen Helligkeitswert wiederherzustellen.



3. Farbtemperatureinstellung

Drehen Sie den CCT/Bluetooth-Einstellknopf, um die Farbtemperatur einzustellen. Nach links wird i.d.R um 100 Einheiten verringert, und nach rechts wird i.d.R um 100 Einheiten erhöht. Schnelles Drehen zum Erhöhen oder Verringern um 500 Werteinheiten, Farbtemperaturbereich 2800K~6500K.



Bluetooth-Einstellungen

Anzeige des Bluetoothcodes:

Drücken Sie kurz auf den CCT/Bluetooth-Einstellknopf, und der Bluetooth-Code wird auf dem Bildschirm angezeigt, drücken Sie erneut kurz auf den Knopf und der Bluetooth-Code verschwindet.

Bluetooth zurücksetzen:

Halten Sie den CCT/Bluetooth-Einstellknopf gedrückt. Das Bluetooth-Symbol beginnt zu blinken und zeigt damit an, dass die Bluetooth-Funktion zurückgesetzt wird. Das Symbol hört auf zu blinken, um das Ende der Rücksetzung anzuzeigen.

Bluetooth-Verbindung:

1. Scannen Sie den QR-Code, um die APP fürs Handy „Godox Light“ herunterzuladen. (Für Android und iOS möglich)



2. Schalten Sie das Gerät ein und öffnen Sie die mobile App für die Kopplung oder Vernetzung. Informationen zu bestimmten Vorgängen finden Sie in „Hilfe“ im Handbuch der APP fürs Handy, das detaillierte Anleitungen enthält.

Hinweis: Das erste mobile Gerät (Handy oder Tablet) kann die APP direkt zur Steuerung des Lichtkörpers verwendet werden. Beim Austausch anderer mobiler Endgeräte (Mobiltelefone oder Tablet) kann die APP erst normal verwendet werden, nachdem der Lampenkörper per Bluetooth zurückgesetzt wurde.

Daten zur Beleuchtungsstärke

ES30				
Farbtemperatur	Einheit zur Beleuchtungsstärke	0.5m	1m	2m
2800K	lux	1190	315	87.1
	fc	111	29.3	8
3200K	lux	1510	399	110
	fc	140	37.1	10.2
4300K	lux	2280	602	167
	fc	212	56	15.5
5600K	lux	1550	408	113
	fc	144	37.9	10.5
6500K	lux	1330	350	96.9
	fc	123	32.5	9

* Die oben genannten Tests werden alle bei 100%-iger Helligkeit des Lampenkörpers durchgeführt.

Spezifikationen und Parameter

Modellnummer	ES30
Eingang des Adapters	100-240V~50/60Hz 1.0A
Ausgang des Adapters	14V 2.5A
Leistung der LED-Leuchte	Max. 35W
Farbtemperatur	2800-6500K
CRI	96+
TLCl	97+
Dimmbereich	0~100%
Steuerweise	Steuerung am Lampenkörper /Bluetooth-Steuerung
Betriebstemperatur	-10°C -40°C
Größe	233*233*42mm
Nettogewicht ≈	0.74kg

Technische Daten und Parameter können ohne Vorankündigung geändert werden.

Produktgarantie

Sehr geehrter Kunde, diese Garantiekarte ist ein wichtiger Garantienachweis. Bitte füllen Sie sie gemeinsam mit dem Verkäufer aus und bewahren Sie sie an einem sicheren Ort auf, vielen Dank!

Informationen zum Produkt	Modellnummer	Produkt-Barcode
Benutzerinformationen	Name	Tel.
	Postanschrift	
Verkäuferinformationen	Name	
	Tel.	
	Postanschrift	
	Datum des Verkaufs	
Anmerkung		

Anwendbare Produkte

Dieses Dokument gilt für Produkte, die in den entsprechenden Produktgarantieinformationen aufgeführt sind (siehe Anweisungen später) und andere Produkte oder Komponenten, die nicht Teil dieses Bereichs sind (z. B. Werbematerial, Werbegeschenke und andere werksseitige Teile usw.), fallen nicht unter diese Garantieverpflichtung.

Gewährleistungsfrist

Die entsprechende Garantiezeit für Produkte und Komponenten basiert auf den entsprechenden Produktgarantieinformationen. Die Gewährleistungsfrist beginnt mit dem Datum des ersten Kaufs des Produkts, und das Datum des Kaufs ist das Datum der Registrierung der Garantiekarte zum Zeitpunkt des Kaufs.

Wie erhalten Sie einen Garantieservice

Um den Service zu garantieren, können Sie sich direkt an den Produktverkäufer oder die autorisierte Serviceagentur wenden oder uns unter der Kundendienst-Telefonnummer der Shenniu-Produkte anrufen, und unser Servicepersonal kann den Service für Sie arrangieren. Wenn Sie eine Garantie beantragen, sollten Sie eine gültige Garantiekarte als Garantienachweis vorlegen, falls Sie diese erhalten. Wenn Sie keine gültige Garantiekarte vorlegen können, können wir Ihnen auch eine Garantie gewähren, wenn wir bestätigen können, dass das Produkt oder Teil von der Garantie abgedeckt ist, aber dies ist nicht unsere Verpflichtung.

Umstände, bei denen die Garantie nicht gilt

Die Gewährleistungen und Dienstleistungen gemäß diesem Dokument gelten nicht ① das Produkt oder Teil überschreitet die entsprechende Garantiezeit, wenn das Produkt den folgenden Bedingungen unterliegt; ② Ausfall oder Beschädigung durch unsachgemäße oder unsachgemäße Verwendung, Wartung oder Verwahrung, wie unsachgemäße Handhabung; Nicht zur Verwendung für den vernünftigerweise vorgesehenen Zweck des Produkts; Unsachgemäßes Einstecken externer Geräte; Drop oder externe Kraftdrücken; Exposition gegenüber ungeeigneten Temperaturen, Lösungsmitteln, Säuren, Laugen, Überschwemmungen oder feuchten Umgebungen; ③ Ausfall oder Beschädigung durch Installation, Reparatur, Änderung, Ergänzung oder Entfernung durch eine nicht-Shenniu autorisierte Stelle oder Person; ④ Die ursprünglichen Identifikationsinformationen des Produkts oder Teils werden geändert, geändert oder entfernt; ⑤ Keine gültige Garantiekarte; ⑥ Ausfall oder Beschädigung durch die Verwendung von Software, die nicht gesetzlich zulässig, nicht standardmäßig oder öffentlich vertrieben ist; ⑦ Ausfall oder Beschädigung durch höhere Gewalt oder Unfall; ⑧ Sonstige Ausfälle oder Schäden, die nicht durch Qualitätsprobleme mit dem Produkt selbst verursacht wurden. In den oben genannten Fällen sollten Sie eine Lösung von der zuständigen Partei suchen, für die Shen Niu nicht verantwortlich ist. Wenn das Produkt aufgrund von Teilen, Zubehör oder Software, die nicht unter die Garantie oder Garantie fallen, nicht ordnungsgemäß funktioniert, ist es kein Fehler, der von der Garantie abgedeckt ist. Normale Verfärbung, Verschleiß und Verbrauch während der Verwendung des Produkts ist kein Fehler, der durch die Garantie abgedeckt wird.

Produktgarantie- und Service-Support-Informationen

Die Gewährleistungsfrist und die Art der Dienstleistung des Produkts erfolgen gemäß den folgenden Produktgarantieinformationen:

Produktkategorie	Komponentenname	Garantiezeit (Monate)	Art der Garantieleistung
Komponente	Leiterplatte	12	Kundenreparatur
	Batterie	3	Kundenreparatur
	Ladegerät und andere Teile mit Live-Performance.	12	Kundenreparatur
Sonstig	Schale, Schutzhülle, Verriegelung, Verpackung usw.	Nein	Keine Garantie

Shen niu Produkte After-Sales-Service Telefon 0755-29609320-8062

Qualitätszertifikat



Offentliches WeChat-Konto von
Godox Video

GODOX Photo Equipment Co., Ltd.

Adresse: Gebäude 2, Yaochuan-Industriezone, Viertel Tangwei, Gemeinde Fuhai, Bezirk Baoan, Shenzhen
Tel.: 0755-29609320(8062) Fax: 0755-25723423 E-mail: godox@godox.com

www.godox.com

Made in China | 705-ES3K10-02

