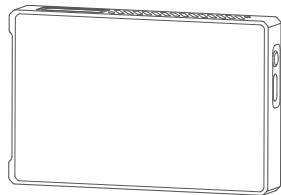


合格
証明書

Godox



Wechat
Official Account

GODOX WeChat 公式アカウント

深セン市神牛攝影器材有限公司

所在地: 深セン市宝安区福海街道塘尾社区耀川工業区工場 2 棟

電話: 0755-29609320(8062) Fax: 0755-25723423

メールアドレス: godox@godox.com

www.godox.com

Made in China | 705-C5R000-02



C5R

RGBクリエイティブライト

取扱い説明書

重要な安全上の指示と注意事項

まず、最も基本的な原則として、この製品はプロの照明器具であり、プロの照明エンジニアまたは専門家の指導の下で使用する必要があります。お使いの際に、次のような基本的な安全上の注意事項を必ず守ってください

1. お使いになる前に、必ず取扱説明書をよくお読みください。
2. プロの照明器具であり、子供の使用は禁止されています。子供が近くにいる場合、親または保護者は、子供が照明器具にぶつかったり、使用したりすることによる人的傷害を避けるために、注意深く監視する必要があります。
3. この照明器具は通常の照明器具ではありません、一般照明には使用できません。目に損傷を受けている方や目が敏感な方は、この照明器具を使用しないでください。
4. 照明器具が点灯しているときは、注意して使用する必要があります。火傷を避けるために、LED ライトビーズなどの高温部に触れないでください。
5. 照明器具が点灯しているときは、いかなる状況でもライトビーズを直視しないでください。強い光は、専門の照明エンジニアの指導の下で使用する必要があります。いかなる状況でも、長時間で強い光に暴露しないでください。目の不快感を感じた場合は、すぐにライトを消灯し、使用を中断し、医師の診察を受けてください。
6. ライトビーズが熱によって損傷または変形した場合は、事故を避けるために使用を中止し、メーカー、サービス代理店、または有資格の保守担当者に連絡して交換してください。
7. この製品は、-10℃-40℃周囲温度および通常の湿度環境での使用にのみ適しています。
8. 破損した機器や機器の付属品を使用しないでください。また、専門の保守担当者が点検と修理を行い、機器が正常であることを確認してから使用してください。
9. 使用中に落下、圧迫、または強い衝撃により製品のケースが破損した場合は、内部の電子部品との接触による感電と傷害を避けるため、使用を中止してください。

10. 延長コードが必要な場合は、定格電流が機器の定格電流以上の延長コードをご使用ください。延長コードの定格電流が機器より低い場合、過熱する可能性があります。
11. 一部の製品には長い電源コードが付いています。電源コードが安全な場所にあるように電源コードを合理的に配置してください。電源コードを高温の物体表面に接触しないでください。引っ張って損傷したり、現場作業員がつまづいて転んだりする可能性のある不適切な配置は避けてください。当社の純正品の電源コードを使用してください。それ以外の電源コードの使用による製品の破損は、当社の保証対象外となります。
12. 清掃と修理を行う前に、必ずコンセントから機器のプラグを抜いてください。使用していないときは、電源コードを引っ張って電源コンセントから機器のプラグを抜かないでください。電源を切るときには、機器のプラグの両端を手で持ち、コンセントからプラグを引き抜くのは通常のやり方です。この機器は、接地されたコンセントに接続する必要があります。
13. この機器は防水製品ではありません。機器を乾いた状態に保ち、機器を水やその他の液体に浸さないでください。機器は乾燥した換気の良い場所に設置し、雨、湿気、ほこり、または過熱環境での使用を避けてください。事故を避けるため、照明器具の上に物を置いたり、照明器具に液体を流したりしないでください。
14. この機器を無断で分解しないでください。故障した場合は、当社または認定保守員に点検と修理を依頼してください。
15. この機器を保管する前に、機器が完全に冷却したことを確認してください。保管する場合は、機器から電源コードを抜いてください。機器は、機器の専用バッグに入れるか、換気の良い乾燥した場所に保管してください。
16. アルコールやガソリンなどの可燃性および揮発性の溶媒の近くに機器を置かないでください。
17. 火災、感電や人身傷害を避けるために、当社が推奨されていない付属品を使用しないでください。
18. 機器を清掃するときは、湿らせた布ではなく、乾いた布または柔らかい布で機器の汚れを拭き取ってください。
19. 機器を使用する前に、保護カバーを取り外してください。

20. この製品は、ROHS、CE、KC と FCC 認証を取得しています。その使用および操作については、関連する国家規格を参照してください。
21. 安全上の注意事項は、当社の厳しい試験に基づいて策定されており、機器の設計および仕様は予告なしに変更される場合があります。お客様は、godox の公式ウェブサイトでの最新の電子版説明書を確認し、最新の製品情報を把握することができます。
22. 一部の製品にはリチウムバッテリーが内蔵されています。このような製品の充電に専用の充電器を使用し、正しい取扱い説明に従って、指定された電圧および温度範囲内で使用してください。
23. 一部の製品はバッテリー電源を使用しています。このような製品は、取扱説明書に指定されていないバッテリー、電源、または付属品を使用しないでください。バッテリーやその他の付属品は、子供や乳幼児の手の届かないところに保管してください。お子様や乳幼児がバッテリーや付属品を飲み込んだ場合は、直ちに医師の診察を受けてください。バッテリーが液もれ、変色、変形、発煙、異臭がした場合は、すぐに取り出してください。やけどをしないように、取り外しの際は注意してください。そのまま使用すると、火災、感電、やけどの原因となります。変形、改造したバッテリーは使用しないでください。本製品やバッテリーを分解、改造しないでください。バッテリーを加熱したり、はんだ付けしたりしないでください。バッテリーを火や水に接触させないでください。バッテリーに外部から強い衝撃を与えないでください。バッテリーのプラスとマイナスの向きを間違えたり、新旧のバッテリーや異なる種類のバッテリーを混ぜて使用しないでください。
24. この製品の保証期間は1年です。消耗品であるバッテリー、アダプター、電源コード、およびその他の付属品は、保証の対象外です。
25. 勝手に修理していることが判明した場合、1年間の保証期間をキャンセルし、かかる修理費用を請求します。
26. 不適切な操作による機械の故障は、保証の対象外です。

上記の説明を保存してください

前書き

Godox の製品をお買い上げいただきありがとうございます!

RNOWLED RGB クリエイティブライト C5R は、godox が新たに発売したライトです。C5R は高輝度 LED ピーズ、広い冷暖色温度、無断調整可能輝度、CCT 二色温度モード、HSI カラーライトモード、FX シーン光効果モードなど、様々な特性を備えています。コンパクトで実用性が高く、ポケットに入れることができます。Bluetooth アプリワイヤレス制御に対応でき、モバイルデバイスからライトを遠隔制御することができます。USB Type-C 充電 / ワイヤレス充電に対応でき、ほとんどのワイヤレス充電器を使用できます。このライトは、撮影の補光、屋外補光、背景光雰囲気作り、ライトペインティング撮影などのシーンに適します。

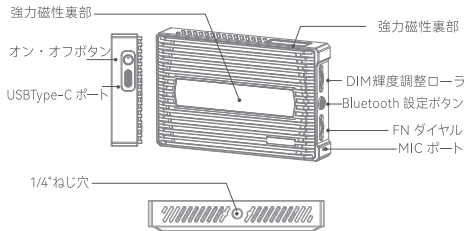
主な特長

- ・ 2つの充電モード: USB Type-C 充電 / ワイヤレス充電。
- ・ CCT/HSI/FX モードを内蔵し、36000色あり、CRIは96+に達する。
- ・ 裏面は磁気吸着機能を備え、鉄製物品の表面に吸着して使用することができる。
- ・ 冷暖色温度、色温度を正確に調整できる(2500K-8500K)。
- ・ 39種類のシミュレーションシーンの光効果があり、クリエイティブな光効果を実現し、個性化シーンを作る。
- ・ 3000mAh リチウムバッテリーを内蔵し、持続使用時間が長く、100%輝度で1時間使用できる。
- ・ Bluetooth アプリ制御をサポートし、便利な操作を体験できる。
- ・ 169g、軽くて携帯しやすく、屋外撮影に適す。
- ・ 超高演色指数、CRI \geq 96、TLCI \geq 96、物体の真の色を演じる。

警告

- △ 事故を避けるために、お様が本製品に触れないようにしてください。
- △ 精密な機器であり、故障した場合は、当社または認定保守員に点検と修理を依頼し、
- △ 勝手に製品を分解して故障した場合は、当社の修理対象外です。
- △ 化学薬品、可燃性ガス、またはその他の特殊な物質の近くで使用しないでください、火災や電磁干渉の原因となります。このような場合は、関連する警告サインに注意してください。
- △ リチウムバッテリーを内蔵しています、分解、ぶつかり、押し付け、または火中に投入しないでください、膨張している場合は、引き続き使用しないでください。
- △ 40℃を超える高温環境に置かないでください。製品の充電に専用の充電器を使用し、正しい取扱説明に従って、指定された電圧および温度範囲内で使用してください。

部品



標準構成品



ライト本体
×1



USB Type-C 充電ケーブル
×1



柔らかいライトシリコン製カバー
×1



コールドシューホルダ
×1



収納バッグ CB50
×1



取扱説明書
×1

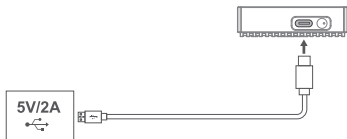
バッテリー

1. 本製品はリチウムバッテリーを内蔵しており、取り外すことができず、耐用年数が高いです。
2. 安全で信頼性が高く、内蔵回路は過充電保護、過放電保護、過電流保護、短絡保護機能を備えます。
- 3.5V/2A 充電器（別途購入）で充電し、完全に充電するには2時間ほどかかります。

標準構成品

1. Type-C充電

電源を入れて充電するとき、バッテリーゲージは通増動画の形式で点滅します。機器をオフにして充電するとき、表示画面の中央にバッテリーゲージの通増動画が点滅します。充電完了後、バッテリーゲージが完全に表示されます。



2. ワイヤレス充電

製品にはワイヤレス充電モジュールが内蔵されており、その裏部をワイヤレス充電ボードに置くとワイヤレス充電できます。

ヒント：裏部にはワイヤレス充電エリアが印刷されており、正しく置くことで充電効率を高めることができます。

操作説明

1. ライト本体のオン・オフ

オン・オフボタンを1秒長押ししてLEDライトをオン又はオフにします。

2. 輝度調整

DIM 輝度調整ローラーを回して明るさを調整できます。「-」にスライドして輝度を下げ、「+」にスライドして輝度を上げ、スライドするたびに1%輝度値を上げるか下げることができ、調整範囲は0%-100%です。

3. モード選択: 2色温度モード/カラーライトモード/FX光効果モード

Bluetooth 設定ボタンを短押ししてモードを切り替えることができます。

表示画面に「CCT」を表示する場合は、2色温度モードです。



表示画面に「HSI」を表示する場合は、カラーライトモードです。



表示画面に「FX」を表示する場合は、FX 光効果モードです。



3.1 2色温度モード(CCT)色温度モード(CCT)

2色温度モードに切り替え、FN ダイヤルをスライドさせて色温度を調整し、上にスライドして色温度値を大きくし、下にスライドして色温度値を小さくし、スライドするたびに色温度値を100K 大きくするか小さくすることができ、調整範囲は2500K~8500Kです。FN ダイヤルを上を押すとすばやく8500Kに調整でき、FN ダイヤルを下を押すとすばやく2500Kに調整できます。

注：FN ダイヤルを上又は下に押しと、すばやく調整できます。

3.2 カラーライトモード

カラーライトモードに切り替え、FNダイヤルを短押しして色相(H)又は飽和度(S)を選択できます。色相Hを選択し、FNダイヤルをスライドさせて色合い値を調整し、上に1回スライドすると色相値を1°大きくし、下に1回スライドすると色相値を1°小さくし、調整範囲は0°-360°です。飽和度(S)を選択し、FNダイヤルをスライドさせて飽和度を調整し、上に1回スライドすると飽和度を1大きくし、下に1回スライドすると飽和度を1小さくすることができ、調整範囲は0-100です。

3.3 FX光効果モード(FX)

FX光効果モードに切り替え、FNダイヤルをスライドさせてFX光効果を調整し、上又は下にスライドさせて光効果を循環的に切り替えることができ、FNダイヤルを上又は下に押すとすばやく循環することができます。FX光効果モードは39種類あり、必要に応じて選択できます。

FXシーン光効果表 (14類39種)

項番	表示	シーン	Iを表示	IIを表示	IIIを表示
1		カラー光循環	低速	中速	急速
2		フラッシュ	フラッシュ	発表会	ババフラッシュ
3		レザーカーラーライト	誕生日パーティー	KTV	ディスコ
4		雷と稲妻	間欠	頻繁	持続
5		壊れた電球	間欠	頻繁	持続
6		テレビ	低速	中速	急速
7		ろうそく	間欠	頻繁	持続
8		火	たきぎ	たき火	火災
9		花火	瞬間	連続	演出
10		バトカー	超高速に点滅	頻繁に点滅	急速に点滅
11		消防車	超高速に点滅	頻繁に点滅	急速に点滅
12		救急車	超高速に点滅	頻繁に点滅	急速に点滅
13		音楽	モード1	モード2	
14	SOS	SOS			

Bluetoothモード

Bluetooth設定ボタンを1秒長押ししてBluetoothモードに入ります。FNダイヤルをスライドさせてBluetoothスイッチ(ON/OFF)又はBluetoothリセット(RESET)を選択します。Bluetoothスイッチを選択したら、FNダイヤルを短押ししてBluetoothをオン又はオフにすることができます。Bluetoothリセット(RESET)を選択した後、FNダイヤルを短押ししてBluetoothをリセットできます。

このQRコードをスキャンして、「GodoxLight」モバイルアプリをダウンロードできます(AndroidとAppleシステムの両方が利用可能です)。表示画面に「Reset」が現れる場合は、Bluetoothのリセット実行中であることを示します。



携帯アプリの操作については、アプリ内の「ヘルプ」を開いてください。ここで詳しく教えてあげます。

注：最初のモバイルデバイス(携帯電話又はタブレット)は、アプリを直接使用してライト本体を制御できます。他のモバイルデバイスを交換する場合は、アプリを正常に使用できるように、ライト本体に対してBluetoothリセット(Reset)を行う必要があります。

この機器の型番承認コードは CMIITID:2020DP13510 です、これはこの製品の無線送信モジュールです。

仕様とパラメータ

型番	C5R
リチウム電池	3.8V/3000mAh
出力	5W
USB充電入力	5V 2A
ワイヤレス充電入力	5V 1A
色温度の範囲	2500K-8500K
CRI [※]	96
TLCI [※]	97
照度データ(色温度6500K時)	2200lux/200fc(0.98フィート/0.3メートル)
	770lux/77fc(1.69フィート/0.5メートル)
	200lux/18fc(3.28フィート/1メートル)
明るさ調整範囲	0%-100%
ワイヤレス充電時間 [※]	2.5時間
USB充電時間 [※]	2時間
ランと本体持続使用時間(100%輝度)	2時間
制御モード	Bluetoothアプリ
動作環境	湿度20%~90%、温度-10°C-40°C
製品のサイズ	106*66*18mm
	4.2*2.6*0.7inches
正味重量 [※]	169g
	5.96オンス

デザインと仕様は、予告なしに変更する場合があります。

保守

保証期間は1年です。消耗品である充電ケーブル、コールドシューホルダなどの付属品は、保証の対象外です。

勝手に補充ライトを修理していることが判明した場合、LEDライトの1年間の保証期間をキャンセルし、かかる修理費用を請求します。

すべての修理は、当社が指定された純正部品を供給できる修理部門によって行います。

製品の修理保証

ご使用者様、本修理保証カードは修理保証の申請用の重要な証明書でございます。販売店にご協力いただき、ご記入とご保管ください。ありがとうございます。

製品情報	型号	製品のバーコード
ご使用者情報	名前	電話番号
	連絡先	
販売店情報	名称	
	電話番号	
	連絡先	
	販売日期	
備考欄		

本表は販売店より捺印が必要。

適用な製品

本書類は『製品修理保証情報』（後記の説明をご覧ください。）に関する製品シリーズに適用して、そのほかの本範囲に属していない製品あるいは部品（セール品、贈り物、ほかの出荷後の添付した部品等）はこの修理保証承諾に属していません。

修理保証期間

製品及び関連部品との修理保証期間は『製品修理保証情報』で実施します。修理保証期間は製品を初めて購入するときから数えて、購入日は購入するときに修理保証カードで記入された日期を基準とします。

修理保証サービスの獲得方法

修理保証サービスを要求したら、直接に製品の販売店または授權されたサービス機構と連絡できます。神牛のアフターサービスに電話をかけることもできます。我々のサービス員はサービスを手配します。修理保証を申請するときには、証明書として有効な修理保証カードを提供して修理保証が得ることができます。有効な修理保証カードを提供できないなら、我々は製品または部品が修理保証範囲に属することを確認したうえ、修理保証サービスも提供できますが、それはわれわれの義務となりません。

修理保証に適用しない場合

もし製品は以下の状況があるなら、本書類で記入された保証とサービスに適用しません。①製品または部品は相応な修理保証期間を超えること；②正しくなくて使用、メンテナンス、保管によって故障や損壊を起こすこと。例えば：不適當に運搬；製品の合理的な予期の用途で使用しないこと；不適當に外部設備を挿したり 抜いたりすること；落ちることや押しつぶすこと；不適當な温度、溶剤、Ph、湿っぽい環境の中に置くこと；③神牛が授權されていない機構または整備員より取り付けたり、修理したり、変更したり、添付したりしたり分解したりすることで起こした故障と損壊；④製品または部品のももとの標識マークが修正し変更されたり、削除されたりすること；⑤修理保証カードがないこと；⑥非法な授權、標準街、公開されていないで発行するソフトウェアなどを使用して起こした故障や損壊；⑦不可抗力や事故で起こした故障や損壊；⑧ほかの製品自体で起こした故障や損壊ではないこと。上述の状況であれな、関連の責任者と解決対策を求めてください。我々はそれに対していかなる責任を持ちません。修理保証期間外や修理保証範囲外の部品、付属品、ソフトウェアなどで使用しなくなることについて、修理保証範囲内の故障ではありません。使用中、製品の正常的な脱色、摩耗と消耗は修理保証範囲内の故障ではありません。

製品の修理保証とサービスサポートとの情報

製品の修理保証期間とサービスタイプとは『製品修理保証情報』によって実施します。

製品類別	オプションの名称	修理保証期間	修理保証サービスの類型
部品	電気回路基盤	12	顧客より修理出し
	電池	3	顧客より修理出し
	充電器などの帯電性能の部品	12	顧客より修理出し
その他	フラッシュチューブ、造形の電球、ケース、保護カバー、ロック装置、包装等	なし	修理保証なし

神牛製品のアフターサービス電話番号: 0755-29609320-8062