

# WL8P

## 防水LEDライト 取扱説明書

### 前書き

Godoxの製品をお買い上げいただきありがとうございます！  
防水ライトWL8Pは水中撮影のために開発されたものです。IP68（防水深さ10メートル）性能を備えているだけでなく、冷暖2色の色温度を自由に切り替えることができます。いつでもWL8Pライトの明るさを調整でき、22種のシーン光効果と大容量リチウムバッテリーを内蔵し、屋外の水中撮影、専門ダイビング補光、水中商業撮影補光などのシーンに適し、さまざまな創造的な光の効果を表現できます。携帯アプリによるスマート制御であり、柔軟的に便利です。

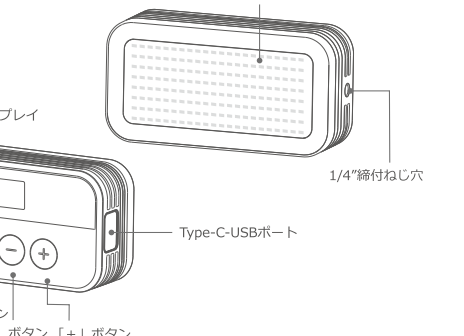
### 主な特徴:

- 176枚のバッチLEDビーズを内蔵し、高輝度で照射範囲が広い
- 防水等級IP68、水中10メートルの防水を実現
- CCT冷暖2色調整、2700 K - 8500 K色温度の無段階調整
- 22種の豊富なシーン光効果で創造的な光の効果を表現し、さまざまなビデオシーンを制作
- 2900 mAhリチウムバッテリーを内蔵し、便利で持続時間が長く、100%輝度で1時間使用できる
- 携帯アプリによるスマート制御をサポートし、簡易な遠隔制御を体験できる
- 263 gの軽量で持ち運びに便利、屋外で撮影してもスペースを取らない
- 演色指数96+、物体の真の色を映る
- TLCI指数97+、電子商取引撮影に適し、実物との色差が小さい

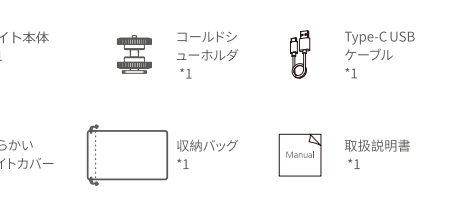
### 警告

- この機器を無断で分解しないでください。故障した場合は、当社または認定保守員に点検と修理を依頼してください。
- お子様が本製品に触れないようにしてください。
- 化学薬品、可燃性ガス、またはその他の特殊な物質の近くにライトを使用しないでください。火災や電磁干渉の原因となります。このような場合は、関連する警告サインに注意してください。
- リチウムバッテリーを内蔵しています。分解、ぶつかり、押し付け、または火中に投入しないでください。膨張している場合は、引き続き使用しないでください。
- 40°Cを超える高温環境に置かないでください。製品のパラメータに応じた充電器を使用し、取扱説明書に従って、指定された電圧および温度範囲内で正しく使用してください。
- 高温環境下で最大パワーで長時間製品を使用すると、ハウジングが発熱します。製品のハウジングには触れないでください。火傷の恐れがあります。

### 各部の名称



### 部品



### バッテリー

- 本製品はリチウムバッテリーを採用しており、製品に内蔵されており取り外すことができます。耐用年数が高いです。
- 安全で信頼性が高く、内蔵回路は過充電保護、過放電保護、過電流保護、短絡保護機能を備えます。
- 3.5V/2A充電器（別途購入）で充電し、完全に充電するには2時間ほどかかります。

注意：充電しながら放電する場合は、5V/2Aアダプターを使用する必要があります。バッテリーが（過放電または長時間使用していないため）が電力不足の場合、しばらく充電して電力不足状態を解消してから、充電しながら放電することができます。

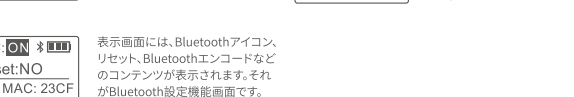
### 操作説明

#### 1. ライト本体のオン・オフ

< > オン・オフボタンを1.5秒長押ししてLEDライトをオンまたはオフにします。

#### 2. モード選択: 色温度モード/FX光効果モード/Bluetooth設定

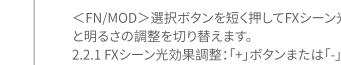
< FN/MOD > 選択ボタンを長押ししてモードと機能を切り替えます。



表示画面には、Bluetoothアイコン、リセット、Bluetoothエンコードなどのコンテキストが表示されます。それがBluetooth設定機能画面です。

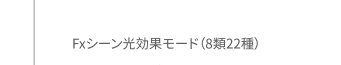
### 2.1 2色温度モード

2.1.1 < FN/MOD > 選択ボタンを短く押しして色温度調整と輝度調整を切り替えます。



#### 2.1.2 色温度の調整

[+]ボタンまたは[-]ボタンを押して色温度の単位値を調整します。「+」ボタンまたは「-」ボタンを1回短く押すたびに、色温度の単位値は+100または-100増減します。「+」ボタンまたは「-」ボタンを長く押すたびに、色温度の単位値は押し時間の長い順にスクロールして増加または減少します。「+」ボタンまたは「-」ボタンを1秒間長押しすると、色温度の単位値は+500または-500を急速にスクロールし、調整範囲は2700 K - 8500 Kです。



#### 2.1.3 明るさ調整

[+]ボタンまたは[-]ボタンを押して明るさを調整します。「+」ボタンまたは「-」ボタンを1回短く押すたびに、明るさの単位値は+100または-100増減します。「+」ボタンまたは「-」ボタンを長く押すたびに、明るさの単位値は押し時間の長い順にスクロールして増加または減少します。「+」ボタンまたは「-」ボタンを1秒間長押しすると、明るさの単位値は+10または-10を急速にスクロールし、調整範囲は0%-100%です。



### 2.2 FXシーン光効果モード (22種)

< FN/MOD > 選択ボタンを短く押ししてFXシーン光効果と明るさの調整を切り替えます。

2.2.1 FXシーン光効果調整: 「+」ボタンまたは「-」ボタンを短く押しして光効果モードを選択し、1-8種が選択可能で、全部で22種があり、ボタンを押すと循環的に現れます。



#### 2.2.2 明るさ調整

「+」ボタンまたは「-」ボタンを押して明るさを調整します。「+」ボタンまたは「-」ボタンを1回短く押すたびに、明るさの単位値は+1または-1増減します。「+」ボタンまたは「-」ボタンを長く押すたびに、明るさの単位値は押し時間の長い順にスクロールして増加または減少します。「+」ボタンまたは「-」ボタンを1秒間長押しすると、明るさの単位値は+10または-10を急速にスクロールし、調整範囲は0%-100%です。



### 2.3 Bluetooth設定

2.3.1 < FN/MOD > 選択ボタンを短く押ししてBluetoothのオン・オフとBluetoothリセットを切り替えます。

#### 2.3.2 Bluetoothのオン・オフ

[+]ボタンまたは[-]ボタンを短く押ししてBluetoothをオンまたはオフにします。

2.3.3 このQRコードをスキャンして、「GodoxLight」モバイルアプリをダウンロードできます (Android と Apple システムの両方が利用可能です)。

携帯アプリの操作については、アプリ内の「ヘルプ」を開いてください。ここで詳しく教えてあげます。



#### 2.3.4 Bluetoothのリセット

[+]ボタンまたは[-]ボタンを短く押ししてBluetoothのリセットができます。表示画面に「Reset」が現れる場合は、Bluetoothのリセット実行中であることを示します。

注: 最初のモバイルデバイス (携帯電話またはタブレット) は、アプリを直接使用してライト本体を制御できます。他のモバイルデバイスを交換する場合は、正常に使用できるように、ライト本体に対してBluetoothリセット (Reset) を行う必要があります。

### 製品パラメータ

型番	WL8P
リチウム電池	3.7V/2900mAh/10.73Wh
標準充電電源	DC 5V/2A
出力	10W
防水/防塵等級	IP68 ((防水深さ10メートル))
色温度の範囲	2700K-8500K
CRI (≈)	96
TLCI (≈)	97
照度データ	3370Lux/313fc (0.98フィート/0.3メートル) 1250Lux/116fc (1.64フィート/0.5メートル) 323Lux/30fc (3.28フィート/1メートル)
明るさ調整範囲	0%-100%
Bluetooth陸上伝送距離	10メートル
持続使用時間	100%輝度 ≥ 1h
制御モード	モバイルアプリ
動作周囲温度	-10°-40°
製品のサイズ	11cm*5.7cm*3.25cm
正味重量	263g

### 保守

- \*水中で使用したLEDライトはきれいな淡水で洗い流してください。
- \*すべての修理は、当社が指定された純正部品を供給できる修理部門によって行います。
- \*保証期間は1年です。消耗品である充電ケーブル、コールドシューホルダなどの付属品は、保証の対象外です。
- 勝手に補光ライトを修理していることが判明した場合、LEDライトの1年間の保証期間をキャンセルし、かかる修理費用を請求します。
- \*デザインと仕様は、予告なしに変更する場合があります。

### 製品修理保証

ご使用者様、本修理保証カードは修理保証の申請書の重要な証明書でございます。販売店にご協力いただき、ご記入とご保管ください。ありがとうございます。

修理保証に適用しない場合  
もし製品は以下の状況があるなら、本書種で記入された保証とサービスに適用しません。①製品または部品は相応な修理保証期間を超えること;②正しくなく使用、メンテナンス、保管によって故障や損傷を起こすこと。例えば:不適当に外部設備の合理的な予期の用途で使わないこと;不適当に外部設備を押しつたり接したりすること;落ちることや押しつぶすこと;不適当な温度、溶解、PH、湿っぽい環境の中に置くこと;③神牛が故障されていない機構または整備員より取り付けたり、修理したり、変更したり、添付したりたり分解したりすること。起こした故障と損傷;④製品または部品のもとの標識マークが修正し変更されたり、削除されたりすること;⑤修理保証カードがないこと;⑥非合法な投機、標準街、公開されていないで発行するソフトウェアなどを使用し起こした故障や損傷;⑦不可抗力や事故で起こした故障や損傷;⑧ほかの製品自体で起こした故障や損傷ではないこと。上述の状況であれば、関連の責任者と解決対策を求めてください。我々はそれに対していかなる責任も持たず、修理保証期間中や修理保証範囲外の部品、付属品、ソフトウェアなどを使用しなくなることに伴って、修理保証範囲内の故障ではありません。使用中、製品の正常的な脱色、摩耗と消耗は修理保証範囲内の故障ではありません。

本表は販売店より捺印が必要。

適用な製品  
本書種は「製品修理保証情報」(後記の説明をご覧ください。)に関する製品シリーズに適用して、そのほかの本範囲に属していない製品あるいは部品(セール品、贈り物、ほかの出荷後の添付した部品等)はこの修理保証承諾に属していません。

製品修理保証とサービスサポートとの情報  
製品の修理保証期間とサービスタイプは「製品修理保証情報」によって実施します。

修理保証期間  
製品及び関連部品の修理保証期間は「製品修理保証情報」で実施します。修理保証期間は製品を初めて購入するときから数えて、購入日は購入するときに修理保証カードで記入された日期を基準とします。

修理保証サービスの獲得方法  
修理保証サービスを要求したら、直接に製品の販売店または投機されたサービス機構と連絡できます。神牛のアフターサービスに電話をかけることもできます。我々のサービス員はサービスを手配します。修理保証を申請するときは、証明書として有効な修理保証カード

深セン市神牛撮影器材有限公司  
所在地: 深セン市宝安区福海街道康城社区福川工業区工場2棟  
電話: 0755-29609320(8062) FAX: 0755-25723423  
メールアドレス: godox@godox.com  
godox.com Made in China



### 製品の修理保証

ご使用者様、本修理保証カードは修理保証の申請書の重要な証明書でございます。販売店にご協力いただき、ご記入とご保管ください。ありがとうございます。

修理保証に適用しない場合  
もし製品は以下の状況があるなら、本書種で記入された保証とサービスに適用しません。①製品または部品は相応な修理保証期間を超えること;②正しくなく使用、メンテナンス、保管によって故障や損傷を起こすこと。例えば:不適当に外部設備の合理的な予期の用途で使わないこと;不適当に外部設備を押しつたり接したりすること;落ちることや押しつぶすこと;不適当な温度、溶解、PH、湿っぽい環境の中に置くこと;③神牛が故障されていない機構または整備員より取り付けたり、修理したり、変更したり、添付したりたり分解したりすること。起こした故障と損傷;④製品または部品のもとの標識マークが修正し変更されたり、削除されたりすること;⑤修理保証カードがないこと;⑥非合法な投機、標準街、公開されていないで発行するソフトウェアなどを使用し起こした故障や損傷;⑦不可抗力や事故で起こした故障や損傷;⑧ほかの製品自体で起こした故障や損傷ではないこと。上述の状況であれば、関連の責任者と解決対策を求めてください。我々はそれに対していかなる責任も持たず、修理保証期間中や修理保証範囲外の部品、付属品、ソフトウェアなどを使用しなくなることに伴って、修理保証範囲内の故障ではありません。使用中、製品の正常的な脱色、摩耗と消耗は修理保証範囲内の故障ではありません。

本表は販売店より捺印が必要。

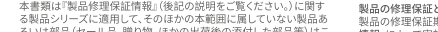
適用な製品  
本書種は「製品修理保証情報」(後記の説明をご覧ください。)に関する製品シリーズに適用して、そのほかの本範囲に属していない製品あるいは部品(セール品、贈り物、ほかの出荷後の添付した部品等)はこの修理保証承諾に属していません。

製品修理保証とサービスサポートとの情報  
製品の修理保証期間とサービスタイプは「製品修理保証情報」によって実施します。

修理保証期間  
製品及び関連部品の修理保証期間は「製品修理保証情報」で実施します。修理保証期間は製品を初めて購入するときから数えて、購入日は購入するときに修理保証カードで記入された日期を基準とします。

修理保証サービスの獲得方法  
修理保証サービスを要求したら、直接に製品の販売店または投機されたサービス機構と連絡できます。神牛のアフターサービスに電話をかけることもできます。我々のサービス員はサービスを手配します。修理保証を申請するときは、証明書として有効な修理保証カード

深セン市神牛撮影器材有限公司  
所在地: 深セン市宝安区福海街道康城社区福川工業区工場2棟  
電話: 0755-29609320(8062) FAX: 0755-25723423  
メールアドレス: godox@godox.com  
godox.com Made in China



製品修理保証とサービスサポートとの情報  
製品の修理保証期間とサービスタイプは「製品修理保証情報」によって実施します。

修理保証期間  
製品及び関連部品の修理保証期間は「製品修理保証情報」で実施します。修理保証期間は製品を初めて購入するときから数えて、購入日は購入するときに修理保証カードで記入された日期を基準とします。

修理保証サービスの獲得方法  
修理保証サービスを要求したら、直接に製品の販売店または投機されたサービス機構と連絡できます。神牛のアフターサービスに電話をかけることもできます。我々のサービス員はサービスを手配します。修理保証を申請するときは、証明書として有効な修理保証カード

深セン市神牛撮影器材有限公司  
所在地: 深セン市宝安区福海街道康城社区福川工業区工場2棟  
電話: 0755-29609320(8062) FAX: 0755-25723423  
メールアドレス: godox@godox.com  
godox.com Made in China



神牛製品のアフターサービス電話番号: 0755-29609320-8062