

## 安全上の重要な注意事項

まず、最も基本的な原則として：この製品はプロの照明器具で、プロの照明師が使用するか、プロの指導の下で使用する必要があります。次のセキュリティ予防対策に基づいて、常に基本的なセキュリティ予防対策を使用して使用する必要があります：

1. 使用する前に製品の説明書を読んで理解しなければなりません。
2. 専門の照明器具、子供の使用は禁止します。子どもが近づいてきた場合、保護者や付き添い人は、子どもが照明器具や私用の照明器具にぶつかって人身事故を起こさないように注意深く監視しなければなりません。
3. この照明器具は、通常の照明器具ではなく、通常の照明器具に使用することはできません。また、眼に損傷を受けた者又は敏感な眼を有する者は、この照明器具の使用を避けなければなりません。
4. 照明器具の点灯時は、やけどを起こさないように、LEDビーズなどの高温部品に触れないように注意して使用してください。
5. ライトが点灯しているときは、いかなる場合もライトビーズを直視してはいけません。照明専門家の指導の下で、強い光を使用する必要がありますが、いかなる場合でも、強い光の環境に長時間置かれないうように、目の不快感を引き起こすような場合は、照明器具をオフにして、使用を一時停止して、すぐに医者にかかってください。
6. ライトビーズが破損したり、熱で変形したりする場合は、使用を中止し、事故が発生しないように、製造業者、サービス代理店、または資格のある修理業者に連絡して、ライトビーズを交換してください。
7. この製品は-10°C-40°Cの温度と通常の湿度の環境でのみ適用します。
8. 破損した設備や設備部品を使用しないでください。専門家が点検し、設備が正常であることを確認してから使用してください。
9. 使用中、落下、圧迫、または強い衝撃により、筐体が破損した場合は、内部の電子部品に接触して感電損傷を受けないように使用を続けしないでください。
10. 延長コードが必要な場合は、装置の定格電流以上の定

格電流の延長コードを使用してください。延長ケーブルの定格電流が装置より小さい場合、過熱の原因となる場合があります。

11. 一部の製品の電源コードは長いので、電源コードを安全な位置に適切に配置してください。電源コードが過熱している対象物の表面に触れないようにするとともに、誤って配置した場合に引っぱって破損したり、現場の人がつまずく本工場最初に取り付けられた電源コードを使用してください。本工場以外の電源コードを使用して製品が破損した場合、本工場では修理の対象になりません。
12. 清掃および修理を行う前に、必ず装置のプラグをコンセントから抜いてください。使用していないときは、電源コードを引っ張って機器のプラグをコンセントから引き抜くことを禁止します。電源をオフにするには、デバイスのプラグの両端を手で持ち、プラグをコンセントから抜きます。この装置は接地されたコンセントに接続する必要があります。
13. 本装置は防水性がありませんので、乾燥したままにしてください。また、本装置を水や他の液体に浸さないでください。雨天時、湿気、ほこり、または過熱した環境での使用を避けるため、乾燥した通気性のある場所に設置する必要があります。不測の事態が発生しないように、ライトの上に物を置いたり、液体をライトの内部に流したりしないでください。
14. 製品を無断で分解しないでください。製品に不具合が生じた場合は、当社または認定サービスマンが点検し、修理してください。
15. 本装置を保管する前に、装置が完全に冷却されていることを確認してください。収納するときは、電源ケーブルを装置から取り外します。装置は、装置のキャリングケースの中または乾燥した場所に設置してください。
16. アルコール、ガソリンなどの燃えやすい揮発性溶剤の近くに設置しないでください。
17. 本工場の推奨しない製品の付属品、使用しないでください。火災、感電や人身傷害につながる可能性があります。
18. 本装置を清潔にするときは、湿った布で拭かないでください。乾いた布、柔らかい布で装置の汚れを拭きます。
19. 装置を使用する前に、保護カバーを取り外さないように注意してください。
20. 本製品はROHS、CE、FCCの認証を取得しており、関連する国家標準を参照して使用および操作してください。

21. 安全説明書は当工場の厳格なテストに基づいて制定され、設備の設計と仕様は予告なしに変更されることがあります。顧客は神牛の公式サイトで最新の電子版説明をチェックし、製品の最新情報を知ることができず。
22. 一部の製品にはリチウム電池が内蔵されている。これらの製品は専用の充電器で充電し、正しい操作手順に従い、規定の電圧、温度範囲内で使用してください。
23. 一部の製品はバッテリーで電力を供給している。当該製品には、説明書に記載されていないバッテリー、電源装置、部品を使用しないでください。電池やその他の部品は、子供や幼児の手の届かない場所に置いてください。子供や乳幼児が電池や付属品を飲み込んだ場合は、すぐに診察を受けてください。バッテリーから液体が漏れたり、変色したり、変形したり、煙が出たり、異臭がしたりした場合は、すぐに取り出してください。取り出し中は火傷しないように気をつけてください。使用を続けると、火災や感電、皮膚のやけどを引き起こすおそれがあります。変形または改造されたバッテリーは使用しないでください。本製品またはバッテリーを取り外したり、改造したりしないでください。バッテリーを湯めたり、溶接したりしないでください。バッテリーに強い外力を加えないでください。バッテリーの正負の端を誤って挿入したり、新旧のバッテリーや異なるタイプのバッテリーを混在させたりしないでください。
24. 一年間修理保証。消耗品のバッテリー、アダプタ、電源ケーブルなどのパーツは、この保証の対象になりません。
25. 発見した後、無断で設備を点検すると、1年間の修理保証期間が廃止され、修理には関連費用が必要になります。
26. 不特定の操作によって引き起こされた機械の故障については保証の対象ではありません。

## 前書き

Godoxの製品をお買い上げいただきありがとうございます！

防水LEDライトWL4Bは、明るさが調整可能で、水中写真、プロのダイビング、クリエイティブな水中商業写真のフィルライトとして使用することにも最適です。操作が簡単でいくつかのリモートコントロールモードがあります。

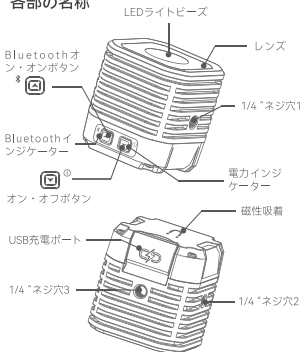
### 主な特徴:

- 防水保護等級IPX8、水深30メートルまでの防水性能
- 時点灯モードと13シーンの光効果モード
- CRIおよびTMCI演色評価指数は96以上も高い高演色性
- モバイルアプリを介したスマートリモコン
- 磁石吸着機能
- 軽くてファッショナブルである

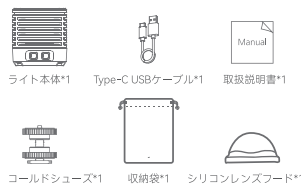
## 警告

- ⚠ この製品を勝手に分解しないでください。故障した場合は、当社または認定保守員に点検および修理を依頼してください。
- ⚠ お子様がこの製品に触れないようにしてください。
- ⚠ 化学薬品、可燃性ガスまたはその他の特殊物質の近くでライトを使用しないでください。火災や電磁干渉の原因となる可能性があります。この場合において、関連する警告標識に注意してください。
- ⚠ リチウムバッテリーを内蔵しているため、この製品を分解、衝撃、圧迫したり、火や水の中に投げ込まないでください。膨張する場合は、使用を中止してください。40°C以上の高温環境には置かないでください。指定されたパラメータ要件を満たす充電器を使用して充電し、取扱説明に従って指定された電圧と温度の範囲内で正しく使用してください。
- ⚠ 高温環境下で最大出力で長時間使用すると、ケーシングが熱くなります。この場合は、製品のケーシングに直接触れないでください。火傷の原因になります。

## 各部の名称



## 標準付属品



## バッテリー

1. この製品は、製品に組み込まれて取り外し不能なリチウムバッテリーを使用しており、耐用年数が高いです。
2. 安全で信頼性が高く、内蔵回路には、過充電保護、過放電保護、過電流保護、および短絡保護機能を備えます。
3. 5V / 2A充電器（別売）を使用して充電し、完全に充電するまで約1時間40分かかります。

## 取扱い説明

☑ ボタン:  
☑ ボタンを2秒間長押しするとLEDライトがオンまたはオフになり、短く押すとLEDライトの明るさが次第に下がります。低、中、高、SOSストロボの4段階から自由に選択できます。

\* ☑ ボタン  
\* ☑ LEDライトの点灯状態で ボタンを2秒間長押しすると、Bluetoothがオンまたはオフになります。短く押すと、LEDライトの明るさが次第に上がります(低/中/高/SOSストロボの4段階)。

注：電源投入時の明るさはデフォルトで低いです。

### 電力インジケーターの表示:

バッテリーの電力は15%未満の場合、インジケーターは赤く点滅し、充電するときに、インジケーターが緑色に点灯し、完全に充電されると、インジケーターが消灯します。

## 制御モードの選択

### 1. Bluetoothワイヤレス制御

1.1オン状態でボタン<sup>※</sup>  を2秒間長押しし、Bluetoothをオンにしてください。



1.2このQRコードをスキャンして「GodoxLight」モバイルアプリをダウンロードしてください。

(AndroidシステムとAppleシステムの両方で利用可能)



モバイルアプリの操作については、アプリの「ヘルプ」を参照してください。詳細なチュートリアルがあります。





### 1.3Bluetoothリセット機能

Bluetoothインジケータが点灯しているときに、<sup>※</sup>  と  を同時に押すと（インジケータが3回点滅）、Bluetoothがリセットされていることを示します。

注：最初のモバイルデバイス（携帯電話またはタブレットパソコン）は、アプリを直接使用してライト本体を制御できます。他のモバイルデバイスを交換する場合、アプリを正常に使用するには、ライト本体のBluetoothリセット(RESET)を行う必要があります。

### 2. シーン光効果モード

モバイルアプリでシーン光効果モードを選択できます。5カテゴリの13シーンの光効果モードがあります。

アイコン	シーン	表示I	表示II	表示III
	フラッシュライト	フラッシュ	発表会	パワバラッチ
	雷鳴・稲妻	間欠	頻繁	持続
	壊れた電球	間欠	頻繁	持続
	テレビ	低速	中速	高速
	SOS			

### 3. 温度保護機能

LEDライトの温度が60℃を超え続けると、赤色のインジケータがすばやく点滅し、30秒後に自動的に消灯し、温度保護モードに

入ります。温度が55℃に下がると、赤色のインジケータが点滅を停止し、ライトを再開して使用することができます。

## 製品パラメーター

型番	WL4B
内蔵リチウムバッテリー	3.8V/1500mAh
パワー	最大4W
防水等級	IPX8(30メートル)
色温度の範囲	5600K±300K
最大照度(LUX)(0.5メートル)(≈)	1900
CRI(≈)	97
TLCI(≈)	97
光調整範囲	低/中/高/SOSストロボの4段階
照射角	55°
持続使用时间	高輝度≈1時間20分 中輝度≈2時間 低輝度≈5時間30分
標準充電電源	DC5V/2A
制御方法	モバイルアプリ
動作温度	-10 ~ 40℃
サイズ	45*45*47mm
正味重量	116g

## 保守

\*水中で使用したLEDライトは、きれいな淡水で洗ってください。

\*すべての修理は、当社が指定された純正部品を供給できる修理部門によって行います。

\*保証期間1年、消耗品として同梱した充電ケーブル、コールドシューズなどは、保証対象外です。

\*フィルライトを勝手に修理していることが判明した場合、LEDライトの1年間の保証期間をキャンセルし、かかる修理費用を請求します。

\*デザインおよび仕様は、予告なしに変更する場合があります。

## 製品の修理保証

ご使用者様、本修理保証カードは修理保証の申請用の重要な証明書でございます。販売店にご協力いただき、ご記入とご保管ください。ありがとうございます。

製品情報	型号	製品のバーコード
ご使用者情報	名前	電話番号
	連絡先	
販売店情報	名称	
	電話番号	
	連絡先	
	販売日期	
備考欄		

本表は販売店より捺印が必要。

### 適用な製品

本書類は「製品修理保証情報」（後記の説明をご覧ください。）に関する製品シリーズに適用して、そのほかの本範囲に属していない製品あるいは部品（セー用品、贈り物、ほかの出荷後の添付した部品等）はこの修理保証承諾に属していません。

### 修理保証期間

製品及び関連部品との修理保証期間は『製品修理保証情報』で実施します。修理保証期間は製品を初めて購入するときに数えて、購入日は購入するときに修理保証カードで記入された日期を基準とします。

### 修理保証サービスの獲得方法

修理保証サービスを要求したら、直接に製品の販売店または授權されたサービス機構と連絡できます。神牛のアフターサービスに電話をかけることもできます。我々のサービス員は サービスを手配します。修理保証を申請するときには、証明書として有効的な修理保証カードを提供して修理保証が得ることが出来ます。有効的な修理保証カードを提供できないなら、我々は製品または部品が修理保証範囲に属することを確認したうえ、修理保証サービスも提供できますが、それはわれわれの義務となりません。

### 修理保証に適用しない場合

もし製品は以下の状況があるなら、本書類で記入された保証とサービスに適用しません。①製品または部品は相応な修理保証期間を超えること；②正しくなくて使用、メンテナンス、保管によって故障や損壊を起こすこと。例えば：不適當に運搬；製品の合理的な予期の用途で使しないこと；不適當に外部設備を挿したり抜いたりすること；落ちることや押しつぶすこと；不適當な温度、溶剤、Ph、湿っぽい環境の中に置くこと；③神牛が授權されていない機構または整備員より取り付けたり、修理したり、変更したり、添付したりしたり分解したりすることで起こした故障

と損壊；④製品または部品のもととの標識マークが修正し変更されたり、削除されたりすること；⑤修理保証カードがないこと；⑥非合法な授權、標準街、公開されていないで発行するソフトウェアなどを使用して起こした故障や損壊；⑦不可抗力や事故で起こした故障や損壊；⑧ほかの製品自体で起こした故障や損壊ではないこと。上述の状況であらな、関連の責任者と解決対策を求めてください。我々はそれに対していかなる責任を持ちません。修理保証期間外や修理保証範囲外での部品、付属品、ソフトウェアなどで使用しなくなることについて、修理保証範囲内の故障ではありません。使用中、製品の正常的な脱色、摩擦と消耗は修理保証範囲内の故障ではありません。

合格証明書  
QC PASS



### 製品の修理保証とサービスサポートとの情報

製品の修理保証期間とサービスタイプとは『製品修理保証情報』によって実施します。

製品類別	オプションの名称	修理保証期間	修理保証サービスの類型
部品	電気回路基盤	12	顧客より修理出し
	電池	3	顧客より修理出し
	充電器などの帯電性能の部品	12	顧客より修理出し
そのほか	フラッシュチューブ、造形の電球、ケース、保護カバー、ロック装置、包装等	なし	修理保証なし

神牛製品のアフターサービス電話番号：0755-29609320-8062

### 深セン市神牛撮影器材有限公司

所在地：深セン市宝安区福海街道塘尾社区耀川工業区工場2樓 電話:0755-29609320(8062) FAX:0755-25723423  
メールアドレス：godox@godox.com

www.godox.com

Made in China | 705-WL4B00-03