

# P200Bi

GODOXデュアル色温度LEDビデオパネルライト

取扱説明書

## 重要な安全上の指示と注意事項

まず、最も基本的な原則として、この製品はプロの照明器具であり、プロの照明エンジニアまたは専門家の指導の下で使用する必要があります。お使いの際に、次のような基本的な安全上の注意事項を必ず守ってください。

1. お使いになる前に、必ず取扱説明書をよくお読みください。
2. プロの照明器具であり、子供の使用は禁止されています。子供が近くにいる場合、親または保護者は、子供が照明器具にぶつかったり、使用したりすることによる人的傷害を避けるために、注意深く監視する必要があります。
3. この照明器具は通常の照明器具ではありません、一般照明には使用できません。目に損傷を受けている方や目が敏感な方は、この照明器具を使用しないでください。
4. 照明器具が点灯しているときは、注意して使用する必要があります。火傷を避けるために、LEDライトビーズなどの高温部に触れないでください。
5. 照明器具が点灯しているときは、いかなる状況でもライトビーズを直視しないでください。強い光は、専門の照明エンジニアの指導の下で使用する必要があります。いかなる状況でも、長時間で強い光に暴露しないでください。
6. ライトビーズが熱によって損傷または変形した場合は、事故を避けるために使用を中止し、メーカー、サービス代理店、または有資格の保守担当者に連絡して交換してください。
7. この製品は、-20~45°Cの周囲温度および通常の湿度環境での使用にのみ適しています。
8. 破損した機器や機器の付属品を使用しないでください。また、専門の保守担当者が点検と修理を行い、機器が正常であることを確認してから使用してください。
9. 使用中に落下、圧迫、または強い衝撃により製品のケースが破損した場合は、内部の電子部品との接触による感電と傷害を避けるため、使用を中止してください。
10. 延長ケーブルが必要な場合は、定格電流が機器の定格電流以上の延長ケーブルをご使用ください。延長ケーブルの定格電流が機器より低い場合、過熱する可能性があります。
11. 一部の製品には長い電源ケーブルが付いています。電源ケーブルが安全な場所にあるように電源ケーブルを合理的に配置してください。電源ケーブルを高温の物体表面に接触しないでください。引っ張って損傷したり、現場作業員がつまずり転んだりする可能性のある不適切な配置は避けてください。当社の純正品の電源ケーブルを使用してください。それ以外の電源ケーブルの使用による製品の破損は、当社の保証対象外となります。
12. 清掃と修理を行う前に、必ずコンセントから機器のプラグを抜いてください。使用していないときは、電源ケーブルを引っ張って電源コンセントから機器のプラグを抜かないでください。電源を切るときには、機器のプラグの両端を手で持ち、コンセントからプラグを引き抜くのは通常のやり方です。この機器は、接地されたコンセントに接続する必要があります。
13. この機器は防水製品ではありません。機器を乾いた状態に保ち、機器を水やその他の液体に浸さないでください。機器は乾燥した換気の良い場所に設置し、雨、湿気、ほこり、または過熱環境での使用を避けてください。事故を避けるため、照明器具の上に物を置いたり、照明器具に液体を流したりしないでください。
14. この機器を無断で分解しないでください。故障した場合は、当社または認定保守員に点検と修理を依頼してください。
15. この機器を保管する前に、機器が完全に冷却したことを確認してください。保管する場合は、機器から電源ケーブルを抜いてください。機器は、機器の専用バッグに入れるか、換気の良い乾燥した場所に保管してください。
16. アルコールやガソリンなどの可燃性および揮発性の溶媒の近くに機器を置かないでください。
17. 火災、感電や人身傷害を避けるために、当社が推奨されていない付属品を使用しないでください。

18. 機器を清掃するときは、湿らせた布ではなく、乾いた布または柔らかい布で機器の汚れを拭き取ってください。
19. 安全上の注意事項は、当社の厳しい試験に基づいて策定されており、機器の設計および仕様は予告なしに変更される場合があります。お客様は、godoxの公式ウェブサイト最新の電子版説明書を確認し、最新の製品情報を把握することができます。
20. 一部の製品にはリチウムバッテリーが内蔵されています。このような製品の充電に専用の充電器を使用し、正しい取扱い説明に従って、指定された電圧および温度範囲内で使用してください。
21. 一部の製品はバッテリー電源を使用しています。このような製品は、取扱説明書に指定されていないバッテリー、電源、または付属品を使用しないでください。バッテリーやその他の付属品は、子供や乳幼児の手の届かないところに保管してください。お子様や乳幼児がバッテリーや付属品を飲み込んだ場合は、直ちに医師の診察を受けてください。バッテリーが液もれ、変色、変形、発煙、異臭がした場合は、すぐに取り出してください。やけどをしないように、取り外しの際は注意してください。そのまま使用すると、火災、感電、やけどの原因となります。変形、改造したバッテリーは使用しないでください。本製品やバッテリーを分解、改造しないでください。バッテリーを加熱したり、はんだ付けしたりしないでください。バッテリーを火や水に接触させないでください。バッテリーに外部から強い衝撃を与えないでください。バッテリーのプラスとマイナスの向きを間違えたり、新旧のバッテリーや異なる種類のバッテリーを混ぜて使用しないでください。
22. この製品の保証期間は1年です。消耗品であるバッテリー、アダプター、電源ケーブル、およびその他の付属品は、保証の対象外です。
23. 勝手に修理していることが判明した場合、1年間の保証期間をキャンセルし、かかる修理費用を請求します。
24. 不適切な操作による機械の故障は、保証の対象外です。

上記の説明を保存してください

## 前書き

Godoxの製品をお買い上げいただきありがとうございます！  
GodoxデュアルLEDビデオパネルライトP200BiはAC電源を使用でき、明るさと色温度が調整でき、2.4G制御/DMX512制御をサポートし、ニューススタジオ、仮想スタジオ、インタビュースタジオなどに適します。

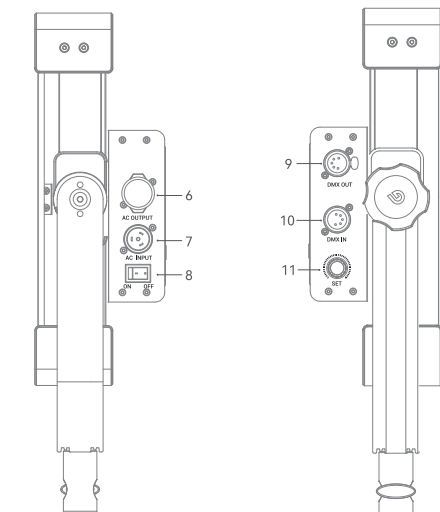
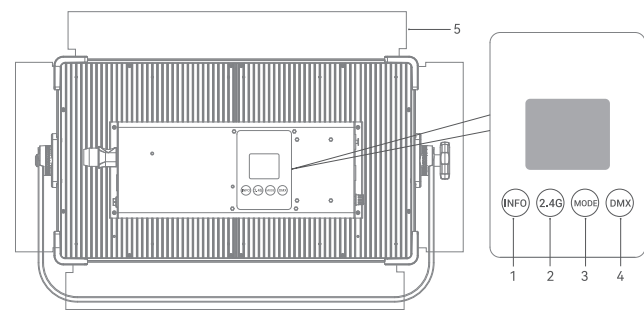
## 主な特長

- 無段階で明るさを調整でき、調整範囲:0%-100%。
- 冷暖色温度を調整でき、調整範囲: 3200K-5600K。
- 2.4G/DMX512/ライト本体制御パネルによる制御に対応できる

## 警告

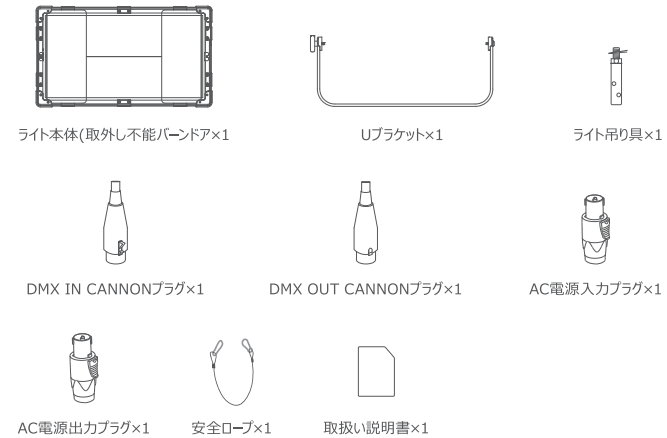
- ▲ この機器を無断で分解しないでください。故障した場合は、当社または認定保守員に点検と修理を依頼してください。
- ▲ 本製品は防水ではありませんので、雨の日や湿気の多い環境では防水にご注意ください。
- ▲ 使用しない場合は、電源を切ってください。
- ▲ AC電源ケーブルで電力を供給し、直列接続されるライトは5台以内に抑えてください。

## 部品名

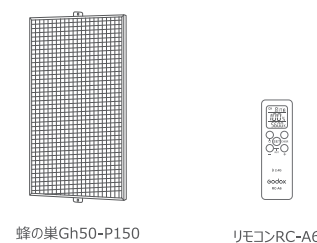


- 1.INFOボタン
- 2.2.4Gボタン
- 3.MODEボタン
- 4.DMXボタン
- 5.取外し不能バンドア
- 6.AC OUTPUTポート
- 7.AC INPUTポート
- 8.オン/オフボタン
- 9.DMX OUTポート
- 10.DMX INポート
- 11.SET調整ノブ

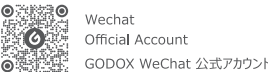
## 同梱物リスト



## 同梱物リスト



合格証明書  
QC PASS



Wechat  
Official Account  
GODOX WeChat 公式アカウント

## 深セン市神牛摄影器材有限公司

所在地: 深セン市宝安区福海街道塘尾社区耀川工业区工場2棟  
電話:0755-29609320(8062)FAX:0755-25723423メールアドレス:godox@godox.com

www.godox.com  
Made in China | 705-P200BY-02



## 操作説明

### 1.オン/オフ

電源を入れ、オン/オフボタンを押してオン又はオフにします。

### 2.明るさ調整

MODEボタンを短押ししてライトモード画面に入り、SET調整ノブを短押しして明るさオプションに切り替え、SET調整ノブを回して明るさを調整でき、MODEボタンを短押しして0-255又は0-100%で明るさを選択できます。

### 3.色温度の調整

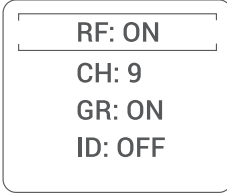
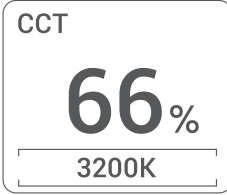
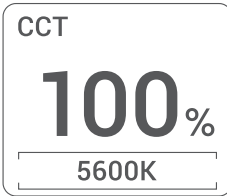
MODEボタンを短押ししてライトモード画面に入り、SET調整ノブを短押しして色温度オプションに切り替え、SET調整ノブを回して色温度を調整し、調整範囲は3200K-5600Kです。

### 4. 2.4Gワイアレス設定

P200Biはワイアレス制御性能を備え、リモコンRC-R6を別途購入すればワイアレス制御を実現でき、16グループのライトを同時に制御でき、32チャンネルと99のワイアレスIDがあり、干渉に強いです。

2.4Gボタンを短押しして2.4Gワイアレス設定画面に入り、SET調整ノブを短押しして無線周波数(RF)オン/オフ、チャンネル(CH)、グループ (GR)、ID番号を選択します。選択したら、SET調整ノブを回してパラメータを調整できます。

オプション	調整範囲
RF	ON(オン)、OFF(オフ)
CH	1-32
GR	A、B、C、D、E、F、0-9
ID	OFF、1-99



注：使用前に、ビデオパネルライトP200Biのチャンネル (CH)、グループ (GR)、ID番号はリモコンチャンネル (CH)、グループ (GR)、ID番号と同じように設定してください。それにより、ビデオパネルライトP200 Biは、電源投入時にワイアレス信号を受信することができます。

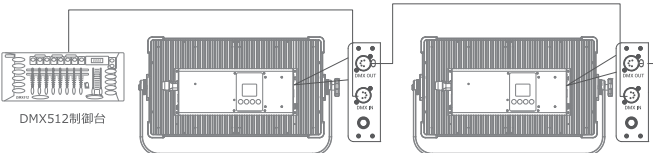
## 5.DMX設定

2.4Gボタンを短押ししてDMX設定画面に入ります。SET調整ノブを短押ししてDMXアドレス(1-512)を選択します。



## DMX接続展示

注：DMX 512接続方法のみを示し、DMXアダプタケーブルとDMX512制御台は別途購入してください。



## DMX使用一覧

モード名	チャンネル	機能	DMX数値	パラメータ
CCT 8bit	1	明るさ	0-255	0%-100%
	2	色温度	0-255	3200K-5600K

## 明るさ計算

$$\text{DMX数値} = \frac{\text{明るさ数値}}{0.3922}$$
$$\text{明るさ値} = \text{DMX数値} \times 0.3922$$

## 6.ライト情報

INFOボタンを短押ししてライト情報画面に入り、現在のライトファームウェアバージョン番号を表示します。



## 仕様とパラメータ

型番	P200Bi
電源供給	AC100-240V 50/60HZ 180W
色温度	3200K-5600K
チャンネル(CH)	32個：1-32
グループ(GP)	16グループ：A、B、C、D、E、F/0-9
ID	99個：OFF/01~99
調光範囲	0%~100%又は0-255
CRI	平均≥96
TLCTI	平均≥98
制御モード	2.4Gワイアレス制御/DMX512制御/ライト本体パネル制御
動作温度	-20~45℃
体積(バンドア開めるとき)	613mm*412mm*108mm
正味重量≒	6.4kg

仕様とパラメータは、予告なしに変更する場合があります。

## 照度データ

P200Bi(バンドア半開き(90°))				
色温度	照度単位	1m	2m	3m
3200K	lux	4470	1170	526
	fc	415	108	48.9
4300K	lux	4650	1220	549
	fc	432	113	51
5600K	lux	4880	1280	576
	fc	454	119	53.5

上記のデータは平均値であり、絶対値ではありません。上記の試験はすべて、ライト本体100%の明るさで実行されます。

## 保守

この製品の保証期間は1年です。消耗品であるバッテリー、アダプター、電源ケーブル、およびその他の付属品は、保証の対象外です。勝手にパネルライトを修理していることが判明した場合、パネルライトの1年間の保証期間をキャンセルし、かかる修理費用を請求します。不適切な操作による機械の故障は、保証の対象外です。すべての修理は、当社が指定された純正部品を供給できる修理部門によって行います。この製品が故障したり、水に濡れたりした場合、引き続き使用する前に専門者による修理が必要です。使用中でパネルライトの異常が発生した場合は、すぐに電源を切って原因を究明してください。デザインと仕様は、予告なしに変更する場合があります。

## 製品保証

お客様の皆様へ この保証書は、保証サービスを申し込む際の重要な証明書です、販売店にご協力して適切に記入・保管していただけますよう、よろしくお願いいたします。

製品情報	型番	製品のバーコード
ユーザー情報	名前	連絡先住所
	連絡先住所	連絡先住所
販売店情報	名称	連絡先住所
	連絡先住所	連絡先住所
	販売年月日	販売年月日
備考		

注：この表は、販売店が捺印して確認する必要があります。

## 製品情報

この文書は、関連する『製品保証情報』（後述の説明を参照）に記載されている製品に適用されます。これ以外の製品または部品（仮製品、ギフト、および工場出荷後に増設したその他の部品など）は、この保証の対象外です。

## 保証期間

製品および部品の対応する保証期間は、関連する『製品保証情報』に準拠します。保証期間は商品購入日から起算し、商品購入時の保証書登録日を購入日とします。

## 保証サービスを利用するには

製品の販売店または認定サービス実施店に直接連絡するか、神牛のアフターサービスに電話で連絡することができます。当社のサービス担当者がサービスを手配いたします。保証を申請する際には、有効な保証書を提出する必要があります。有効な保証書を提供できない場合でも、製品または部品が保証の範囲内であることを確認した場合、保証を提供できますが、これは当社の義務ではありません。

## 保証対象外

製品が次の状況の一つに該当する場合、本書に基づく保証とサービスが適用されません。① 製品または部品が対応する保証期間を超えている。②製品の予期された合理的な使用目的以外の使用、外部機器の不適切な挿入および取外し、落下または外力の押付、不適切な温度、溶媒、酸塩基、水または高温の環境に暴露することなど、使用上の誤りまたは不適切な使用、保守または保管による故障または損傷、③Godoxの認定機構または担当者以外の者による設置、修理、改造、追加または分解による故障または損傷、④製品または部品の元の識別情報の変更または除去された場合、⑤保証書が無効である場合、⑥未認定、非標準または非公認のソフトウェアの使用による故障または損傷、⑦ 不可抗力または予期せぬ事故による故障または損傷、⑧その他、製品自体の品質問題以外の事由で引き起こされた故障または損傷。上記の状況が発生した場合、関連する責任者に解決策を求める必要があります。Godoxはこれについて一切の責任を負いません。保証期間外または保証範囲外の部品、付属品またはソフトウェアにより、製品が正常に使用できない場合は、保証範囲内の故障ではありません。製品使用中の通常の変色、摩耗と損耗は保証の対象外です。

## 製品保証とサービスサポート情報

製品の修理保証期間とサービスタイプとは『製品保証情報』によって実施します。

製品類別	部品名	保証期間(月)	保証サービスの種類
部品	本体	12	お客様からサービス実施店に製品を送る
	バッテリー	3	お客様からサービス実施店に製品を送る
その他	充電器及びその他の帯電部品。	12	お客様からサービス実施店に製品を送る
	電源ケーブル、同期ケーブル、フラッシュチューブ、形作る電球、ハウジング、保護カバー、ロック装置、梱包など。	なし	保証サービスを提供しない

Godoxのアフターサービス電話：0755-29609320-8062